

## Portalnutzung für Mitarbeiter

Bei Rückfragen erreichen Sie uns unter  
09131 974 970

*Bitte halten Sie für die erste Aktivierung Ihr Anschreiben auf dem die Karte befestigt war bereit.  
Darauf befindet sich Ihr persönlicher Zugangscode, den Sie benötigen.*

### Karte aktivieren anklicken

Öffnen Sie einen Internetexplorer und geben dort <https://card.givve.com/login> ein Dann klicken Sie auf den Button“ Jetzt Karte aktivieren“

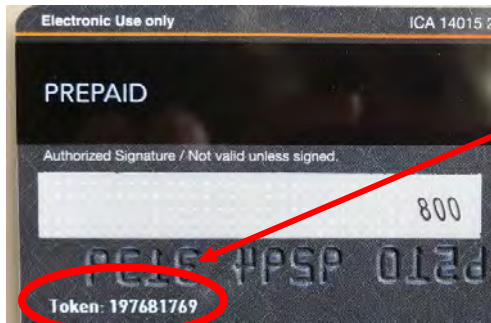


## Portalnutzung für Mitarbeiter

Bei Rückfragen erreichen Sie uns unter  
09131 974 970

### Token eingeben

Auf der Rückseite steht unter dem Unterschriftsfeld Ihr 9-stelliger Token.



Diesen Token geben Sie bitte in das Feld „Token“ ein.

Danach klicken Sie auf „weiter“.



## Portalnutzung für Mitarbeiter

Bei Rückfragen erreichen Sie uns unter  
09131 974 970

### Zugangscode eingeben:

Ihr persönlicher Zugangscode befindet sich auf dem Brief auf welchem Ihre Karte aufgeklebt war. Dieser besteht aus Zahlen und Buchstaben. Bitte geben Sie diesen in das Feld „Zugangscode / Passwort“ ein und achten auf die korrekte Schreibweise. Danach klicken Sie auf weiter



### Email Adresse eingeben

Bitte schreiben Sie Ihre Email Adresse in das Feld und klicken dann auf weiter. Bitte merken Sie sich welche Email Adresse Sie verwendet haben, da diese Email Adresse zum zurück setzen Ihres Passwortes verwendet werden kann. Dann klicken Sie auf weiter.



## Portalnutzung für Mitarbeiter

Bei Rückfragen erreichen Sie uns unter  
09131 974 970

### Email Adresse bestätigen

Sie erhalten eine Email an die von Ihnen angegebene Email Adresse. Der Betreff lautet „Nur noch einen Schritt, um Ihre E-Mail Adresse für givve freizuschalten“. Sollten Sie diese Mail nicht erhalten haben, prüfen Sie bitte Ihren Spam Ordner. Im Text der Email befindet sich ein Link, der blau hinterlegt ist und die Wort „Hier klicken“ beinhaltet. Bitte klicken Sie darauf. Bitte beachten Sie auch, dass in der Email steht, wann dieser Link abläuft.

Guten Tag,

bitte klicken Sie jetzt diesen Link

[Hier klicken](#)

um Ihre E-Mailadresse frei zu schalten.

Dieser Link ist gültig bis 19.08.2020 14:52 Uhr. Sollte der Link abgelaufen sein, melden Sie sich bitte erneut an und klicken Sie auf "Bestätigungsmail erneut senden".

Sie erhalten diese E-Mail, weil diese Adresse im Guthabenportal der givve® Card hinterlegt wurde. Falls Sie diese E-Mailadresse nicht für Ihre givve® Card registrieren wollten, ignorieren Sie einfach diese E-Mail.

Für Fragen stehen wir Ihnen gerne zur Verfügung. Sie erreichen uns am besten per E-Mail unter [office@givve.com](mailto:office@givve.com)

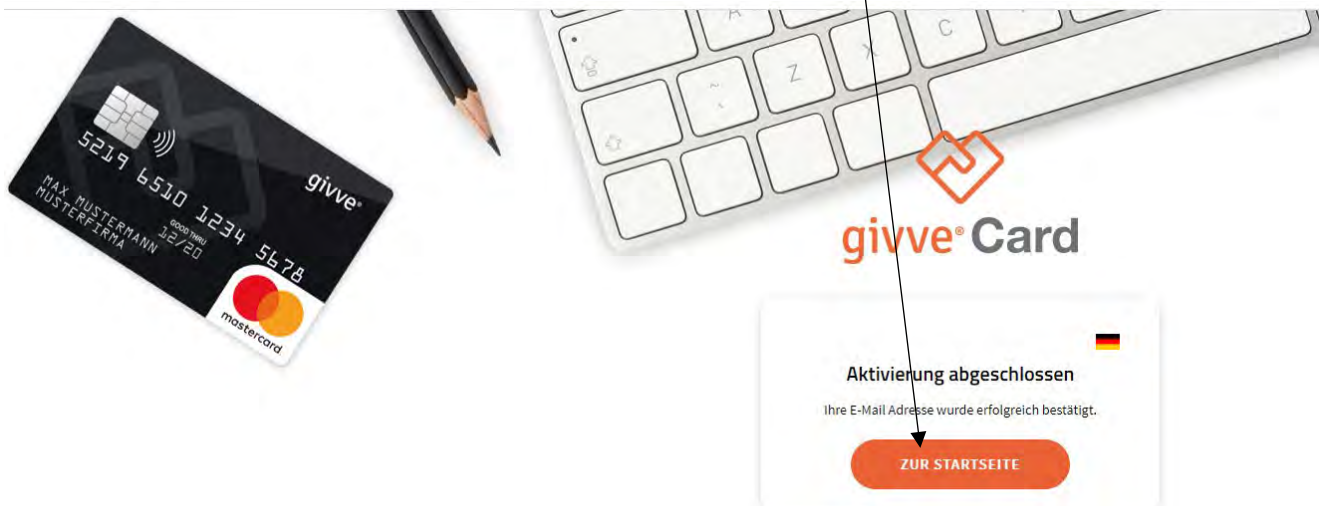
Viele Grüße  
Ihr givve®-Team

givve® - Ihr Partner für starke Benefits

PL Gutscheinsysteme GmbH - Ainmillerstraße 11 - 80801 München - Germany | Geschäftsführer/Board of Directors: Patrick Löffler, Alexander Klaiber | Amtsgericht München, HRB: 188665 | Ust-ID / VAT-ID: DE815242749

### Aktivierung abgeschlossen

Um sich in Ihr Kartenkonto einzuloggen klicken Sie nun bitte auf „Zur Startseite“

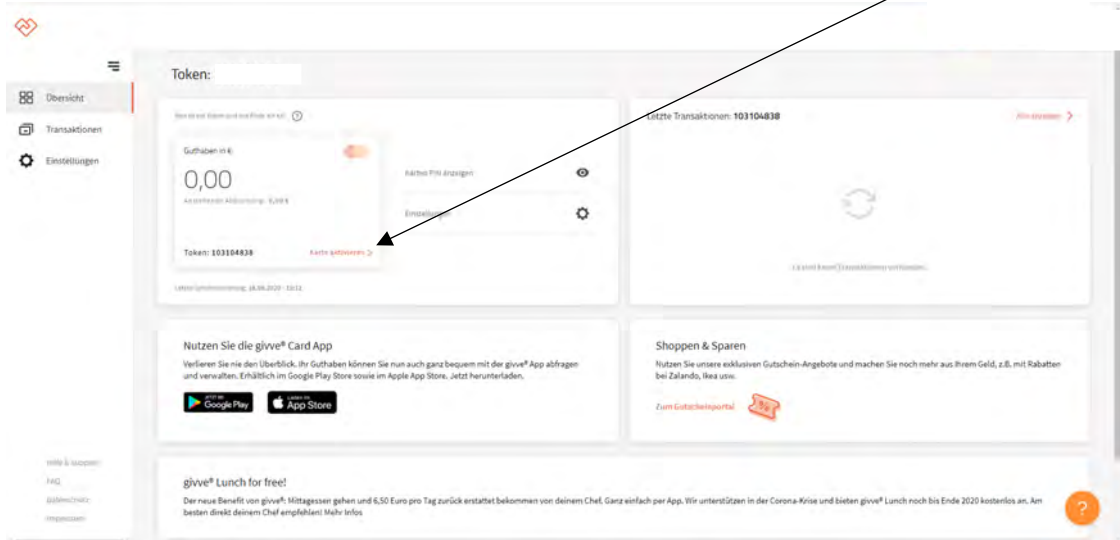


## Portalnutzung für Mitarbeiter

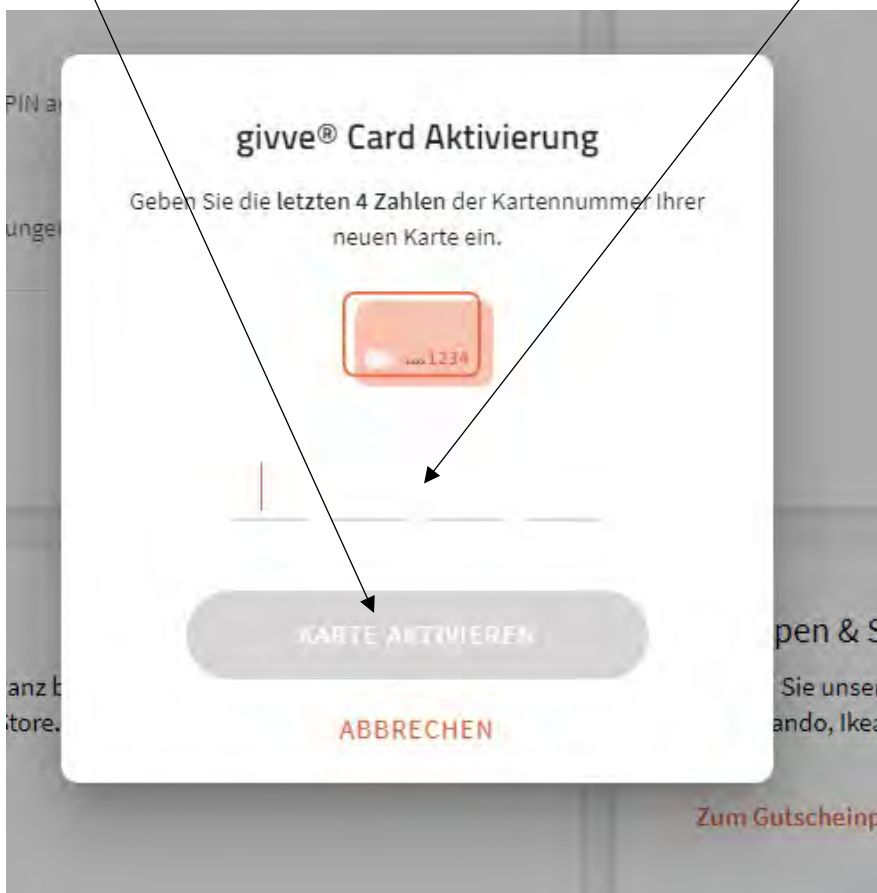
Bei Rückfragen erreichen Sie uns unter  
09131 974 970

### Karte aktivieren

Sie sehen nun eine Übersicht über Ihre Karte. Dort sehen Sie Ihr Guthaben, Ihre letzten Transaktionen und können Ihre Karte aktivieren. Bitte klicken Sie auf das Wort „Karte aktivieren“, das rot geschrieben ist.



Sie werden nun aufgefordert, die letzten 4 Zahlen Ihrer Kartennummer einzugeben. Bei der Kartennummer handelt es sich um die 16 stellige Nummer auf der Vorderseite Ihrer Karte. Diese beginnt mit 5219 6510. Bitte geben Sie von dieser Nummer die letzten 4 Zahlen ein und klicken auf Karte aktivieren.

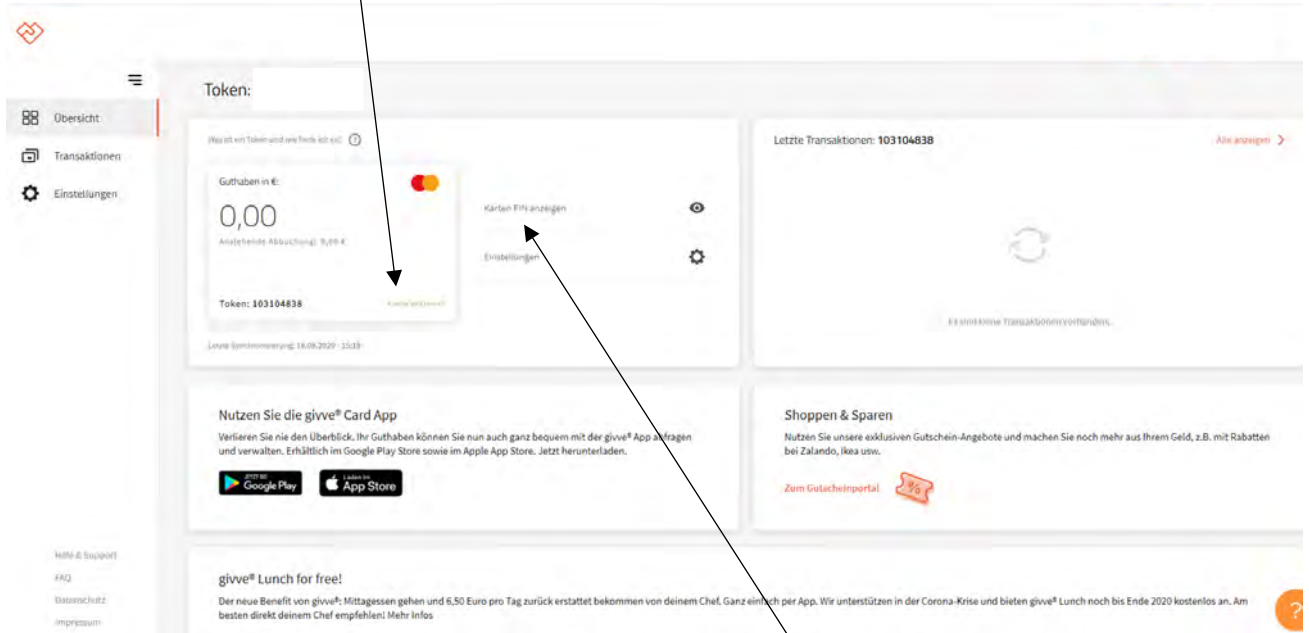


## Portalnutzung für Mitarbeiter

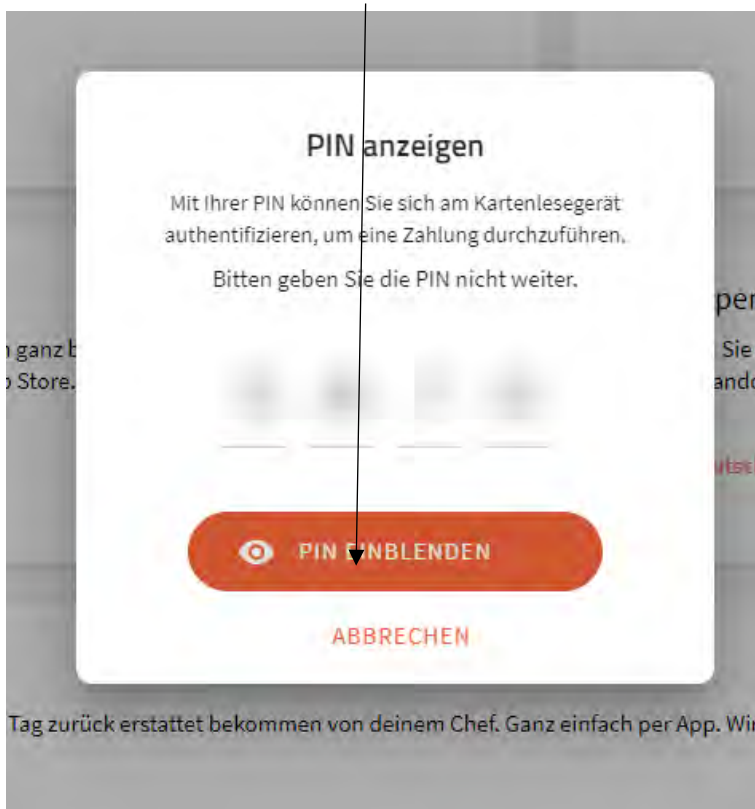
Bei Rückfragen erreichen Sie uns unter  
09131 974 970

### PIN anzeigen

Wenn die Aktivierung erfolgreich war, hat sich der Kartenstatus geändert. Dieser ist nun grün geschrieben und lautet „Karte aktiviert“.



Ihre PIN können Sie jederzeit im Portal einsehen, indem Sie auf Karten PIN anzeigen klicken. Bitte klicken Sie danach auf PIN EINBLENDEN

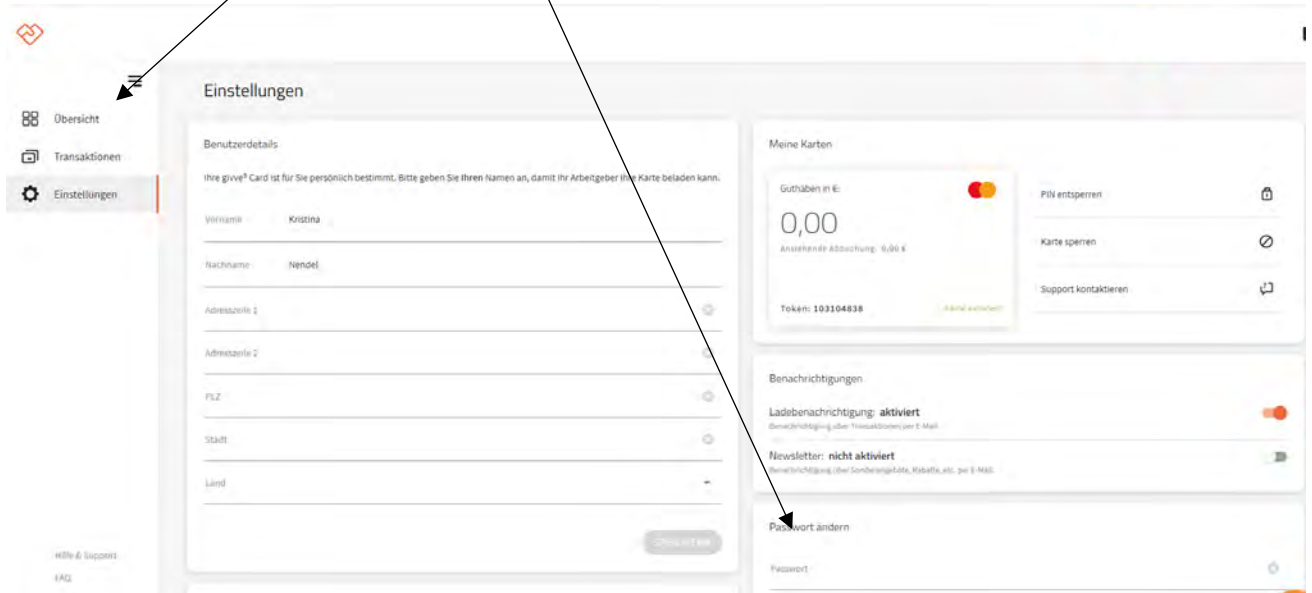


## Portalnutzung für Mitarbeiter

Bei Rückfragen erreichen Sie uns unter  
09131 974 970

### Passwort ändern

Unter dem Menüpunkt Einstellungen ändern Sie bitte Ihr Passwort. Das neue Passwort darf nicht mit dem alten auf Ihrem Brief übereinstimmen und ist für die weitere Anmeldung erforderlich. Bitte verwenden Sie Groß- und Kleinbuchstaben, sowie mindestens eine Zahl.



### Passwort vergessen

Unter <https://card.givve.com/passwordreset> können Sie sich einen Link zum zurück setzen Ihres Passwortes schicken: Bitte geben Sie die Email Adresse die Sie zur Registrierung verwendet haben in das Feld E Mail Adresse ein und klicken auf „Passwort wiederherstellen.“

